



AUO Corporation 1Q26 Results

April 30, 2026




Safe Harbor Notice

The statements included in this presentation that are not historical in nature are “forward-looking statements”. These forward-looking statements, which may include statements regarding AUO Corporation’s future results of operations, financial condition or business prospects, are subject to significant risks and uncertainties and are based on AUO Corporation’s current expectations.

Actual results may differ materially from those expressed or implied in these forward-looking statements for a variety of reasons, including, among other things: the cyclical nature of our industry; our dependence on introducing new products on a timely basis; our dependence on growth in the demand for our products; our ability to compete effectively; our ability to successfully expand our capacity; our dependence on key personnel; general economic and political conditions, including those related to the TFT-LCD industry; and possible disruptions in commercial activities caused by natural and human-induced disasters, including terrorist activity and armed conflict; and fluctuations in foreign currency exchange rates.

Our forward-looking statements at any particular time does not create any duty of disclosure beyond that which is imposed by law, and we expressly disclaim any obligation to publicly update or revise any forward-looking statements, whether as a result of new information, future events or otherwise.





個人消費市場摘要

單位: 新台幣百萬元


	1Q26	4Q25	QoQ
營業活動之現金流入(出)	2,884	2,927	(43)
稅前淨利(損)	(501)	2,889	(3,390)
折舊及攤銷	7,255	7,550	(295)
營運資金變動	(3,338)	(2,228)	(1,111)
其他	(532)	(5,284)	4,753
投資活動之現金流入(出)	(2,798)	3,312	(6,110)
資本支出	(2,832)	(3,759)	928
處分資產所得(處分資產設備變動)	23	6,782	(6,699)
其他	(50)	290	(339)
籌資活動之現金流入(出)	(4,060)	(9,228)	5,167
銀行借款淨變動	(4,106)	(8,665)	4,559
其他	46	(562)	608
匯率變動之影響	1,422	2,766	(1,344)
現金及約當現金增加(減少)數^(a)	(2,553)	(223)	(2,330)


a) 現金及約當現金增加(減少)數包含營業活動、投資活動、籌資活動之現金流入(出)，以及匯率影響數。

營收分類



- Mobility Solutions 智慧移動: 主要提供智慧座艙與移動服務解決方案
- Vertical Solutions 垂直場域: 主要提供智慧零售、智慧醫療、智慧教育暨企業、智慧服務、其他工商顯示應用及能源事業等垂直場域解決方案、凌華科技
- Display 顯示技術: 主要提供顯示器及筆記型電腦之顯示面板產品及包含用於電視、景LED顯屏
- Others 其他: 主要包含達運精密





Prepared Remarks

Micro LED at Touch Taiwan 2026

42-inch Multilingual AI Ordering System



64-inch Sports AR Solution




Light Up the Show with a "Micro LED Crystal Forest"



Mobility and Vertical Solutions at Touch Taiwan 2026

ADP



AecoRetail

Smart HealthCare Total Solution

AMSC

Visual



Horizon Intelligent Dash

Computing



CabConnect Domain Controller

Connectivity



SatGlass Antenna

Q&A

www.auo.com
ir@auo.com

友達光電股份有限公司及子公司

合併綜合損益表

民國一百一十五年第一季及民國一百一十四年第一季、第四季

(單位：百萬元新台幣(NTD)，每股盈餘及在外流通股數除外)

	115年第一季		114年第四季	114年第一季	季成長%	年成長%
	NTD	%	NTD	NTD		
銷貨淨額	69,031	100.0	70,142	72,102	(1.6)	(4.3)
營業成本	60,848	88.1	62,617	63,323	(2.8)	(3.9)
營業毛利(損)	8,183	11.9	7,525	8,778	8.8	(6.8)
營業費用	8,819	12.8	9,418	7,638	(6.4)	15.5
營業淨利(損)	(636)	(0.9)	(1,893)	1,141	66.4	—
營業外收入及支出合計	134	0.2	4,782	3,347	(97.2)	88.9
稅前淨利(損)	(501)	(0.7)	2,889	4,487	—	—
所得稅利益(費用)	(538)	(0.8)	34	(1,228)	—	56.2
本期淨利(損)	(1,039)	(1.5)	2,923	3,259	—	—
其他綜合損益	1,961	2.8	2,005	(670)	(2.2)	—
本期綜合損益總額	922	1.3	4,928	2,589	(81.3)	(64.4)
本期淨利(損)歸屬於：						
母公司業主	(1,144)	(1.7)	2,882	3,294	—	—
非控制權益	104	0.2	41	(35)	—	—
本期淨利(損)	(1,039)	(1.5)	2,923	3,259	—	—
本期綜合損益總額歸屬於：						
母公司業主	624	0.9	4,550	2,555	(73.8)	(75.6)
非控制權益	298	0.4	378	35	(21.1)	760.5
本期綜合損益總額	922	1.3	4,928	2,589	(81.3)	(64.4)
基本每股盈餘	(0.15)		0.38	0.43		
加權平均流通股數(千股)	7,547		7,547	7,645		

友達光電股份有限公司及子公司
合併資產負債表
民國一百一十五年及一百一十四年三月三十一日
(單位：百萬元新台幣(NTD))

資產	115.03.31		114.03.31		年成長	
	NTD	%	NTD	%	NTD	%
現金及約當現金	53,064	14.1	67,418	17.1	(14,354)	(21.3)
應收票據及帳款淨額	35,018	9.3	26,984	6.9	8,033	29.8
其他金融資產-流動	7,518	2.0	6,905	1.8	613	8.9
存貨淨額	37,914	10.1	33,383	8.5	4,531	13.6
其他流動資產	6,213	1.7	5,157	1.3	1,056	20.5
流動資產合計	139,727	37.1	139,848	35.5	(121)	(0.1)
長期投資	21,113	5.6	28,462	7.2	(7,349)	(25.8)
固定資產淨額	156,668	41.6	165,047	41.9	(8,379)	(5.1)
履行合約成本	11,016	2.9	9,808	2.5	1,208	12.3
使用權資產淨額	7,229	1.9	9,600	2.4	(2,370)	(24.7)
其他非流動資產	40,638	10.8	41,077	10.4	(439)	(1.1)
非流動資產合計	236,664	62.9	253,993	64.5	(17,329)	(6.8)
資產總計	376,391	100.0	393,840	100.0	(17,450)	(4.4)
負債						
短期借款	12,199	3.2	1,394	0.4	10,804	775.0
應付票據及帳款	53,141	14.1	53,228	13.5	(88)	(0.2)
一年內到期之長期負債	20,447	5.4	18,295	4.6	2,152	11.8
金融負債-流動	104	0.0	64	0.0	40	62.1
應付費用及其他流動負債	36,347	9.7	35,497	9.0	851	2.4
應付設備及工程款	2,710	0.7	2,737	0.7	(27)	(1.0)
流動負債合計	124,948	33.2	111,216	28.2	13,732	12.3
長期借款	72,271	19.2	102,486	26.0	(30,215)	(29.5)
其他非流動負債	17,408	4.6	21,229	5.4	(3,821)	(18.0)
非流動負債合計	89,679	23.8	123,715	31.4	(34,036)	(27.5)
負債合計	214,627	57.0	234,931	59.7	(20,304)	(8.6)
權益						
股本	75,471	20.1	76,679	19.5	(1,208)	(1.6)
資本公積	45,941	12.2	46,648	11.8	(706)	(1.5)
保留盈餘	30,729	8.2	31,213	7.9	(485)	(1.6)
其他權益	(2,615)	(0.7)	(315)	(0.1)	(2,300)	(729.2)
權益總計	0	0.0	(1,824)	(0.5)	1,824	100.0
非控制權益	12,238	3.3	6,509	1.7	5,728	88.0
權益總計	161,763	43.0	158,910	40.3	2,854	1.8
負債及權益總計	376,391	100.0	393,840	100.0	(17,450)	(4.4)

友達光電股份有限公司及子公司

合併現金流量表

民國一百一十五年及一百一十三年一月一日至三月三十一日

(單位：百萬元新台幣(NTD))

	115年度第一季 NTD	114年度第一季 NTD
營業活動之現金流量：		
本期稅前淨利(損)	(501)	4,487
折舊及攤銷	7,255	7,650
權益法認列之投資損益	(61)	62
營運資金變動	(3,338)	(6,710)
處分及報廢之固定資產及無形資產之現金變動	(61)	(2,361)
其他變動	(409)	(1,392)
營業活動之淨現金流入(出)	2,884	1,735
投資活動之現金流量：		
取得按公允價值衡量之金融資產	(139)	0
處分按公允價值衡量之金融資產	25	289
取得之無形資產	(478)	(285)
處分無形資產之現金	202	553
取得固定資產	(2,832)	(6,618)
對子公司之收購(扣除所取得之現金)	0	7
其他變動	424	933
投資活動之淨現金流入(出)	(2,798)	(5,121)
籌資活動之現金流量：		
短期借款增加(減少)	2,504	(2,097)
長期借款增加(減少)	(6,610)	5,589
租賃負債本金償還	(196)	(206)
庫藏股票回成本	0	(1,824)
其他變動	242	8
籌資活動之淨現金流入(出)	(4,060)	1,471
匯率影響數	1,422	887
本期現金及約當現金增加(減少)數	(2,553)	(1,029)

Tap Into The Possibilities

